

МИНИСТЕРСТВО ПРОСВЕЩЕНИЯ  
РОССИЙСКОЙ ФЕДЕРАЦИИ

ФЕДЕРАЛЬНОЕ  
ГОСУДАРСТВЕННОЕ БЮДЖЕТНОЕ  
ОБРАЗОВАТЕЛЬНОЕ УЧРЕЖДЕНИЕ ВЫСШЕГО ОБРАЗОВАНИЯ  
«ЛУГАНСКИЙ ГОСУДАРСТВЕННЫЙ ПЕДАГОГИЧЕСКИЙ УНИВЕРСИТЕТ»  
(ФГБОУ ВО «ЛГПУ»)

РОВЕНЬКОВСКИЙ КОЛЛЕДЖ (ФИЛИАЛ)  
федерального государственного бюджетного образовательного учреждения высшего  
образования «Луганский государственный педагогический университет»  
(Ровеньковский колледж (филиал) ФГБОУ ВО «ЛГПУ»)

**ПРИНЯТО**

Решением Педагогического совета  
Ровеньковского колледжа (филиала)  
ФГБОУ ВО «ЛГПУ»  
Протокол № А  
от «02» сентября 2024 г.

**УТВЕРЖДЕНО**

Директор Ровеньковского колледжа  
(филиала) ФГБОУ ВО «ЛГПУ»  
Е.Е. Фининко  
от «02» сентября 2024 г.  
№ 0809



**ПОЛОЖЕНИЕ**

**ОБ ИНДИВИДУАЛЬНОМ ПРОЕКТЕ**

в Ровеньковском колледже (филиале) федерального государственного  
бюджетного образовательного учреждения высшего образования «Луганский  
государственный педагогический университет»

Ровеньки  
2024 г.

**СОДЕРЖАНИЕ**

1	Общие положения .....	3
2	Цели и задачи и результаты исследовательской и проектной деятельности обучающихся .....	4
3	Организация разработки тематики индивидуальных проектов.....	5
4	Этапы и примерные сроки работы над проектом.....	6
5	Возможные типы работ и формы их представления .....	7
6	Общие требования к содержанию, оформлению, защите проекта....	9
7	Критерии оценки индивидуального проекта .....	12
8	Хранение индивидуальных проектов .....	12
9	Порядок утверждения и внесения изменений в положение.....	13
10	Хранение положения.....	13
	Приложения .....	15

## 1. ОБЩИЕ ПОЛОЖЕНИЯ

1.1. Настоящее положение разработано в соответствии с Федеральным законом Российской Федерации от 29 декабря 2012 г. № 273-ФЗ «Об образовании в Российской Федерации», Федеральным государственным образовательным стандартом среднего общего образования (далее ФГОС СОО) утвержденным приказом Минобрнауки РФ от 17 мая 2012 г. № 413 (с изменениями), Федеральными государственными образовательными стандартами среднего профессионального образования по специальностям (далее ФГОС СПО); регламентирует содержание и порядок разработки и реализации индивидуального образовательного проекта (далее индивидуального проекта) обучающихся при реализации образовательной программы среднего общего образования в пределах освоения основной профессиональной образовательной программы (далее – ОПОП) среднего профессионального образования на базе основного общего образования (программ подготовки специалистов среднего звена (далее – ППССЗ)).

1.2. Индивидуальный проект представляет собой особую форму организации деятельности обучающихся по образовательным программам среднего профессионального образования (учебное исследование или учебный проект).

1.3. Индивидуальный проект выполняется обучающимся в течение одного года в рамках учебного времени, специально отведенного учебным планом, и должен быть представлен в виде завершеного учебного исследования или разработанного проекта: информационного, творческого, социального, прикладного, инновационного, иного.

1.4. Выполнение индивидуального проекта является обязательным для каждого обучающегося в Ровеньковском колледже (филиале) федерального государственного бюджетного образовательного учреждения высшего образования «Луганский государственный педагогический университет», осваивающего программу ФГОС СПО на базе основного общего образования.



1.5. Индивидуальный проект выполняется обучающимся самостоятельно под руководством преподавателя по выбранной теме в рамках одной дисциплины в любой избранной области деятельности (познавательной, практической, учебно-исследовательской, социальной, художественно-творческой, иной).

1.6. Проект может быть, как индивидуальным, так и коллективным.

## **2. ЦЕЛИ И ЗАДАЧИ И РЕЗУЛЬТАТЫ ИССЛЕДОВАТЕЛЬСКОЙ И ПРОЕКТНОЙ ДЕЯТЕЛЬНОСТИ ОБУЧАЮЩИХСЯ**

### 2.1. Цели:

- реализация требований ФГОС СОО к личностным и метапредметным результатам освоения образовательной программы;
- развитие личностных, регулятивных, познавательных, коммуникативных универсальных учебных действий;
- развитие навыков коммуникативной, учебно-исследовательской деятельности, критического мышления;
- развитие навыков проектной деятельности, самостоятельного применения приобретённых знаний и способов действий при решении различных задач.

### 2.2. Задачи:

- обучение планированию (обучающийся должен уметь четко определить цель, описать основные шаги по ее достижению, концентрироваться на достижении цели на протяжении всей работы);
- формирование и развитие навыков сбора и обработки информации, материалов (обучающийся должен уметь выбрать подходящую информацию и правильно ее использовать);
- развитие умения анализировать, самостоятельно и творчески мыслить;
- развитие умения делать собственные обобщенные выводы;
- формирование интересов, склонностей обучающихся к исследовательской и проектной деятельности (обучающийся должен проявлять

инициативу, стараться выполнить работу в срок в соответствии с установленным планом и графиком работы);

- формирование и развитие навыков публичного выступления;
- формирование интереса к будущей профессиональной деятельности.

2.3. Результаты выполнения индивидуального проекта должны отражать:

- сформированность навыков коммуникативной, учебно-исследовательской деятельности, критического мышления;
- способность к инновационной, аналитической, творческой, интеллектуальной деятельности;
- сформированность навыков проектной деятельности, а также самостоятельного применения приобретенных знаний и способов действий при решении различных задач, используя знания одного или нескольких учебных предметов или предметных областей;
- способность постановки цели и формулирования гипотезы исследования (при необходимости), планирования работы, отбора и интерпретации необходимой информации, структурирования аргументации результатов исследования на основе собранных данных, презентации результатов.

### **3. ОРГАНИЗАЦИЯ РАЗРАБОТКИ ТЕМАТИКИ ИНДИВИДУАЛЬНЫХ ПРОЕКТОВ**

3.1. Тематика индивидуальных проектов ежегодно разрабатывается преподавателями.

3.2. Тематика индивидуальных проектов рассматривается на заседании предметно-цикловой комиссии и утверждается заместителем директора по учебно-воспитательной работе.

3.3. Круг разрабатываемых тем должен соответствовать требованиям к предметным, метапредметным, личностным результатам освоения дисциплин.

3.4. Обучающийся имеет право выбора темы индивидуального проекта.



3.5. Темы индивидуальных проектов не должны повторяться в течение 3 лет.

#### **4. ЭТАПЫ И ПРИМЕРНЫЕ СРОКИ РАБОТЫ НАД ПРОЕКТОМ**

4.1. В процессе работы над проектом обучающийся под контролем руководителя планирует свою деятельность по этапам: подготовительный, основной, заключительный.

4.2. Подготовительный этап (сентябрь-ноябрь): выбор предметной области, руководителя проекта, темы.

4.3. Основной этап (декабрь-апрель): совместно с педагогом разрабатывается план реализации проекта, сбор и изучение литературы, отбор и анализ информации, выбор способа представления результатов, оформление работы, предварительная проверка руководителем проекта.

4.4. Заключительный (май – июнь): защита проекта, оценивание работы.

4.5. Контроль соблюдения сроков реализации проекта осуществляет руководитель проекта.

4.6. Контроль охвата обучающихся проектной деятельностью осуществляет классный руководитель группы совместно с заведующим отделением.

#### **5. ВОЗМОЖНЫЕ ТИПЫ РАБОТ И ФОРМЫ ИХ ПРЕДСТАВЛЕНИЯ**

5.1. Типы проектов: исследовательский, прикладной (практико-ориентированный), информационный, творческий, социальный, конструкторский.

**Исследовательский проект** напоминает по форме научное исследование. Этот тип проектов изначально направлен на сбор информации о каком-то объекте, ознакомление участников проекта с этой информацией, ее анализ, обобщение фактов, предназначенных для широкой аудитории. При этом акцент на теоретической части проекта не означает отсутствия практической части. Примером такого проекта может служить проект по истории.

**Прикладной (практико-ориентированный) проект** отличается четко обозначенным с самого начала предметным результатом деятельности участника (участников) проекта в решении практических задач. Пример: проект закона, справочный материал, программа действий, наглядное пособие и т. д.

**Информационный проект** направлен на сбор информации о каком-либо объекте или явлении с целью анализа, обобщения и представления информации для широкой аудитории. Такие проекты требуют хорошо продуманной структуры и возможности ее коррекции по ходу работы. Продуктом такого проекта может быть, например, публикация в СМИ.

**Творческий проект** предполагает свободный, нестандартный подход к оформлению результатов работы. Такие проекты, как правило, требуют самых больших усилий от их авторов, часто связаны с необходимостью организовывать работу других людей, но зато вызывают наибольший резонанс и, как следствие, больше всего запоминаются. Примером такого проекта может служить постановка спектакля, подготовка выставки, видеофильм и т.д.

**Социальный проект** предполагает сбор, анализ и представление информации по какой-нибудь актуальной социально-значимой тематике.

**Конструкторский проект** - материальный объект, макет, иное конструкторское изделие, с полным описанием и научным обоснованием его изготовления и применения.

5.2. Формы представления результатов проектной деятельности (продукт деятельности):

- макеты, модели, схемы, план - карты;
- постеры, презентации;
- альбомы, буклеты, брошюры, книги, газеты, журналы;
- печатные статьи, эссе, рассказы, стихи, рисунки;
- результаты исследовательских экспедиций, обработки архивов и мемуаров;
- документальные фильмы, мультфильмы;



- выставки, игры, тематические вечера, концерты, музыкальные произведения;
- сценарии мероприятий;
- веб-сайты, программное обеспечение, компьютерная анимация, мультимедийный продукт;
- коллекции;
- анализ данных социологического опроса;
- оформление кабинета;
- пакет рекомендаций;
- костюмы;
- путеводитель;
- серия иллюстраций;
- учебное пособие и т.д.

## **6. ОБЩИЕ ТРЕБОВАНИЯ К СОДЕРЖАНИЮ, ОФОРМЛЕНИЮ, ЗАЩИТЕ ПРОЕКТА**

### **6.1. Требования к содержанию индивидуального проекта:**

Тема проекта должна быть сформулирована грамотно и отражать содержание проекта. Структура проекта содержит в себе: титульный лист, оглавление, введение, основную часть, заключение, список литературы и ресурсов, приложения.

Введение включает в себя ряд следующих положений:

- обоснование актуальности выбранной темы;
- формулировка гипотезы (при необходимости) (гипотеза - это научное предположение, допущение, истинное значение которого неопределенно; гипотезу впоследствии или доказывают, превращая ее в установленный факт, или же опровергают, переводя в разряд ложных утверждений; недоказанная и не опровергнутая гипотеза называется открытой проблемой);
- постановка цели работы (цель - это то, что необходимо достигнуть в результате работы над проектом);



- формулировка задач, которые необходимо решить для достижения цели;

- желательно указать методы и методики, которые использовались при разработке проекта, осветить практическую значимость своей работы;

- указать срок работы над проектом.

Введение должно быть кратким и четким. Основная часть проекта состоит из двух разделов. Первый раздел содержит теоретический материал, а второй – практический.

Основная часть работы состоит из глав, которые могут делиться на параграфы, а параграфы, в свою очередь, - на пункты.

В заключении следует четко сформулировать основные выводы, к которым пришел автор, описать, достигнуты ли поставленные цели, решены ли задачи, подтверждена или опровергнута гипотеза, отметить новизну подхода и/или полученных решений, актуальность и практическую значимость полученных результатов (продукта деятельности).

#### 6.2. Требования к оформлению работы

Работа должна быть выполнена на компьютере в текстовом редакторе Microsoft Word с соблюдением следующих требований:

- работа должна быть распечатана на листах белой бумаги формата А4 с полями: левое - 30 мм, верхнее - 20 мм, правое - 15 мм, нижнее - 20 мм;

- размер шрифта 14 (Times New Roman);

- интервал - полуторный;

- нумерация страниц - сквозная сверху в правом углу, арабскими цифрами; первая страница (титульный лист) и вторая страница (оглавление) не нумеруются;

- в случае использования таблиц и иллюстраций следует учитывать, что:

- единственная иллюстрация и таблица не нумеруются;

- нумерация иллюстраций и таблиц допускается как сквозная (Таблица 1, Таблица 2 и т.д.), так и по главам (Рис. 4.1. Рис. 5.2 и т.п.);

– в графах таблицы нельзя оставлять пустые места. Следует заполнять их либо знаком «-» либо писать «нет», «нет данных»;

- каждая новая глава начинается с новой страницы. Точку в конце заголовка, располагаемого посередине строки, не ставят;

- все разделы плана (названия глав, выводы, заключение, список литературы, каждое приложение) начинаются с новых страниц.

- Объем индивидуального проекта должен составлять не менее 10 страниц печатного текста.

- Общим требованием ко всем работам является необходимость соблюдения норм и правил цитирования, ссылок на различные источники. В случае заимствования текста работы (плагиата) без указания ссылок на источник проект к защите не допускается;

- перечень использованной литературы оформляется в соответствии с требованиями ГОСТа: в алфавитном порядке: фамилии авторов, наименование источника, место и год издания, наименование издательства, количество страниц. Если используются статьи из журналов, то указывается автор, наименование статьи, наименование журнала, номер и год выпуска и номера страниц, на которых напечатана статья. В тексте работы должна быть ссылка на тот или иной источник (номер ссылки соответствует порядковому номеру источника в списке литературы).

### 6.3. Требования к защите индивидуального проекта

6.3.1. Защита индивидуального проекта является обязательной и проводится за счет объема времени, предусмотренного на изучение учебной дисциплины и осуществляется в конце учебного года в соответствии с графиком выполнения проекта.

#### 6.3.2. На защиту индивидуального проекта предоставляется:

- папка с материалами содержания индивидуального проекта,
- продукт проектной деятельности,



- презентация или стендовый доклад проекта, сопровождающие выступление учащегося на защите,

6.3.3. При защите индивидуального проекта обучающиеся могут пользоваться:

- персональным компьютером (с выходом в Интернет);
- презентационным оборудованием.

6.3.4. Для проведения защиты создаётся специальная комиссия, в состав которой могут входить преподаватели, администрация образовательного учреждения. Количество членов комиссии не должно быть менее 3-х человек.

6.3.5. Состав комиссии для оценки индивидуальных проектов назначается приказом директора колледжа.

6.3.6. Специальная комиссия оценивает уровень проектной деятельности конкретного обучающегося, дает оценку выполненной работы

6.3.7. Процедура защиты состоит в 5-8 минутном выступлении обучающегося, который раскрывает актуальность, поставленные задачи, суть проекта и выводы. Далее следуют ответы на вопросы.

6.4. Рекомендуемый план выступления на защите проекта:

- Представление (назвать группу, ФИ, руководителя проекта).
- Тема проекта, сроки работы над проектом.
- Актуальность темы (если для подтверждения актуальности темы проводилось исследование, то представить результаты). На данном этапе выступления нужно ответить на вопрос: «Почему эта тема актуальна для вас и для окружающих?».

- Озвучить цель, задачи проектной работы, гипотезу (при наличии).
- Описать ход работы над проектом, т.е. рассказать не содержание работы, а то, как Вы работу выполняли. Отвечаем на вопрос: «Что я делал(а)?».

- Представить результат работы, т.е. представить продукт деятельности. В чем новизна подхода и/или полученных решений, актуальность и

практическая значимость полученных результатов - продукта деятельности (кто, как и где его может использовать)? Продукт надо показать.

•Сделать вывод, отвечая на вопросы: «Достигнута ли цель работы?», «Выполнены ли задачи проекта?». «Подтверждена или опровергнута гипотеза?».

## **7. КРИТЕРИИ ОЦЕНКИ ИНДИВИДУАЛЬНОГО ПРОЕКТА**

7.1. Проектная деятельность оценивается по 2 группам критериев:

- критерии оценки содержания проекта
- критерии оценки защиты проекта

Индивидуальный проект оценивается по четырехбалльной системе: «отлично», «хорошо», «удовлетворительно», «неудовлетворительно».

В случае неявки на защиту индивидуального проекта по неуважительной причине обучающийся получает неудовлетворительную оценку. В случае неявки на защиту индивидуального проекта по уважительной причине обучающемуся предоставляется право на защиту в другое время.

7.2. Лучшие индивидуальные проекты обучающихся по решению преподавателей и студенческого научного общества могут быть поощрены грамотами, рекомендованы к представлению на научно-практических конференциях, конкурсах.

7.3. Студентам, получившим неудовлетворительную оценку на защите индивидуального проекта, предоставляется право выбора новой темы, или, по решению преподавателя, доработки прежней темы и определение нового срока для выполнения проекта. Студенты, не защитившие индивидуальные проекты, считаются имеющими академическую задолженность.

## **8. ХРАНЕНИЕ ИНДИВИДУАЛЬНЫХ ПРОЕКТОВ**

8.1. Выполненные обучающимися индивидуальные проекты хранятся один год у руководителей проектов.



8.2. Лучшие индивидуальные проекты, представляющие учебно-методическую ценность, могут быть использованы в качестве учебных пособий

### 9. ПОРЯДОК УТВЕРЖДЕНИЯ И ВНЕСЕНИЯ ИЗМЕНЕНИЙ В ПОЛОЖЕНИЕ

9.1. Настоящее Положение вступает в силу с момента его подписания директором Колледжа.

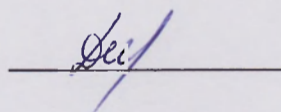
9.2. В Положение могут вноситься изменения, дополнения, призванные совершенствовать образовательный процесс Колледжа.

### 10. ХРАНЕНИЕ ПОЛОЖЕНИЯ

10.1. Оригинал настоящего Положения оформляется в 1-х (одном) экземпляре, который хранится у заместителя директора по учебно-воспитательной работе.

#### РАЗРАБОТАНО


Методист



Д.А. Ященко


#### СОГЛАСОВАНО

Заместитель директора  
по учебно-воспитательной работе




И.С. Титаренко

Инспектор по кадрам



А.А. Бахарь

Председатель профсоюзного комитета



Д.А. Ященко

**МИНИСТЕРСТВО ПРОСВЕЩЕНИЯ  
РОССИЙСКОЙ ФЕДЕРАЦИИ**

**ФЕДЕРАЛЬНОЕ  
ГОСУДАРСТВЕННОЕ БЮДЖЕТНОЕ  
ОБРАЗОВАТЕЛЬНОЕ УЧРЕЖДЕНИЕ ВЫСШЕГО ОБРАЗОВАНИЯ  
«ЛУГАНСКИЙ ГОСУДАРСТВЕННЫЙ ПЕДАГОГИЧЕСКИЙ УНИВЕРСИТЕТ»  
(ФГБОУ ВО «ЛГПУ»)**

**РОВЕНЬКОВСКИЙ КОЛЛЕДЖ (ФИЛИАЛ) ФЕДЕРАЛЬНОГО  
ГОСУДАРСТВЕННОГО БЮДЖЕТНОГО ОБРАЗОВАТЕЛЬНОГО УЧРЕЖДЕНИЯ  
ВЫСШЕГО ОБРАЗОВАНИЯ «ЛУГАНСКИЙ ГОСУДАРСТВЕННЫЙ  
ПЕДАГОГИЧЕСКИЙ УНИВЕРСИТЕТ»**

## **ИНДИВИДУАЛЬНЫЙ ПРОЕКТ**

Тема: « \_\_\_\_\_ »

Выполнил(а):

ФИО обучающегося, курс  
специальность

Руководитель проекта: ФИО

преподавателя, должность

20\_\_ г.



*Макет оформления содержания индивидуального проекта***СОДЕРЖАНИЕ**

ВВЕДЕНИЕ .....	№ стр
ГЛАВА 1. НАЗВАНИЕ ГЛАВЫ .....	№ стр
1.1 Название параграфа .....	№ стр
1.2. Название параграфа .....	№ стр
ГЛАВА 2. НАЗВАНИЕ ГЛАВЫ .....	№ стр
2.1. Название параграфа .....	№ стр
2.2. Название параграфа .....	№ стр
ЗАКЛЮЧЕНИЕ .....	№ стр
СПИСОК ЛИТЕРАТУРЫ .....	№ стр
ПРИЛОЖЕНИЯ	

<b>ИНДИВИДУАЛЬНЫЙ ПРОЕКТ</b>	
<b>УЧЕБНЫЙ ПРОЕКТ</b>	<b>УЧЕБНОЕ ИССЛЕДОВАНИЕ</b>
<p>Проект («брат» исследования, находящийся с ним в родстве, но имеющий принципиально другую природу) направлен на создание того, чего еще не существует (например, создание нового здания, компьютерной программы, социального эффекта и т. д.) и предполагает наличие проектного замысла, который достигается в процессе его реализации. Поэтому цель проекта формулируется соответственно - создать, построить, достичь. При построении структуры работы необходимо помнить, что она должна соответствовать проектной логике.</p>	<p>Исследование – деятельность, направленная на получение новых знаний о существующем в окружающем мире объекте или явлении. Результат исследования заранее неизвестен, поэтому его цель и ставится соответственно – определить, изучить, получить данные. При этом практическая применимость полученных знаний не имеет определяющего значения. Исследовательская деятельность учащихся - образовательная технология, использующая в качестве главного средства учебное исследование, предполагает выполнение учебных исследовательских задач с заранее неизвестным решением, направленных на создание представления об объекте и явлении окружающего мира, под</p>
Цель – реализация проектного замысла	Цель – получение новых для обучающихся знаний (даже если эти знания уже известны науке)
Преобразование мира (получение определенного продукта, улучшение, совершенствование чего-либо, возможность использования «продукта» кем-то или чем-то)	Исследование мира (освоение норм исследовательской деятельности). Отрицательный результат - тоже результат.
Результат: отсутствие «продукта» – недопустимо.	Результат: даже если получен отрицательный результат и гипотеза не подтвердилась, это тоже результат, т.к. обучающимися получены новые знания.
<b>Реферат не может считаться учебным исследованием или проектом!</b>	



Тема \_\_\_\_\_

Группа \_\_\_\_\_

Студент \_\_\_\_\_

Научный руководитель \_\_\_\_\_

№ п/п	Критерии оценки работы		Руководитель
	1.	Тип работы	
2.	Использование известных результатов и научных фактов	1 - автор использовал широко известные данные 2 - использованы уникальные научные данные	
3.	Использование литературных источников	1 - использован учебный материал изучаемого курса 2 - кроме (1) использованы	
4.	Использование знаний	1 - в работе использованы знания по программе 2 - при выполнении работы, интересы	
5.	Степень новизны полученных результатов	1 - в работе доказан уже установленный факт 2 - в работе получены новые данные	
6.	Практическая значимость	1 - работа может быть использована в учебных целях 2 - работа может быть использована в образовательном процессе	
7.	Структура работы	1 - в работе плохо просматривается структура 2 - в работе отсутствует один или несколько основных разделов	
8.	Оригинальность подхода	1 - традиционная тематика 2 - работа строится вокруг новых идей 3 - в работе доказываются новые идеи	
9.	Владение автором понятийным аппаратом	1 - автор владеет базовым аппаратом 2 - использованы общенаучные и специальные термины	
10.	Качество оформления работы	1 - работа оформлена аккуратно, но описание непонятно, неграмотно 2 - работа оформлена аккуратно, описание четко, последовательно, понятно, грамотно 3 - работа оформлена изобретательно, применены нетрадиционные средства.	
11	Уровень защиты	1-низкий 2- средний 3-высокий	
Итого:		Максимум - 33 балла	

**Критерии защиты индивидуального проекта**

№ п/п	Критерии		Кол-во баллов
1.	Качество выступления	1 - доклад зачитывает 2 - доклад рассказывает, но не объясняет суть работы 3 - четко выстроен доклад, говорит свободно 4 - кроме хорошего доклада, владеет	
2.	Качество ответов на вопросы	1 - не может четко ответить на вопросы 2 - не может ответить на большинство вопросов 3 - отвечает на большинство вопросов, ответы грамотные	
3.	Использование демонстрационного материала	1 - представленный демонстрационный материал не использовался докладчиком 2 - демонстрационный материал использовался в докладе	
4.	Оформление демонстрационного материала	1 - представлен плохо оформленный демонстрационный материал 2 - демонстрационный материал оформлен, но есть неточности 3 - демонстрационный материал хорошо оформлен	
5.	Владение автором понятийным аппаратом	1 - автор владеет базовым аппаратом 2 - использованы общенаучные и специальные термины 3 - показано владение специальным аппаратом	
6.	Четкость выводов, обобщающих доклад	1 - выводы имеются, но они не доказаны 2 - выводы не четкие 3 - выводы полностью характеризуют работу	
Итого:		Максимум 20 баллов	

Максимальное количество баллов: 53.

Общее количество баллов, полученное за проект \_\_\_\_\_

**Перевод баллов в оценку:**

**53-43 – «отлично»**

**42-32 – «хорошо»**

**31-21 – «удовлетворительно»**

**20-0 – «неудовлетворительно»**